

Использование сайта

318 492 Посещения

37,53 % Показатель отказов

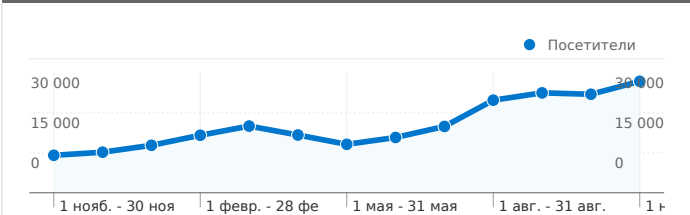
2 457 544 Просмотры страниц

00:06:11 Средняя длительность пребывания на сайте

7,72 Страниц/посещение

58,25 % Процент новых посещений

Обзор посетителей

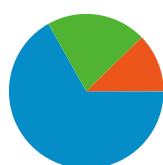


Посетители
188 710

Наложение данных на карту world



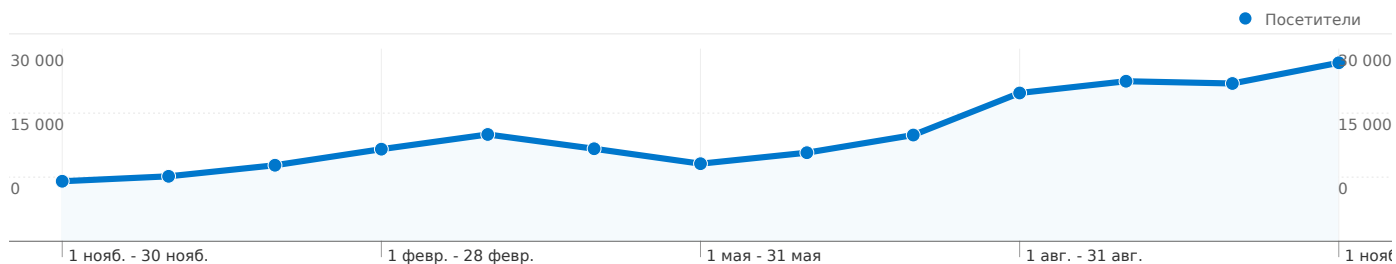
Обзор источников трафика



- **Поисковые системы**
212 935,00 (66,86 %)
- **Сайты-источники переходов**
66 472,00 (20,87 %)
- **Прямой трафик**
38 946,00 (12,23 %)
- **Прочие**
139 (0,04 %)

Обзор содержания

Страницы	Просмотры страниц	% просмотров страниц
/	161 297	6,56 %
/furniture/index/rubricator_id/8	66 404	2,70 %
/furniture/main	59 161	2,41 %
/furniture/index/rubricator_id/1	51 036	2,08 %
/furniture/gotopage/rubricator_i	33 047	1,34 %



Количество человек, посетивших этот сайт: 188 710

318 492 Посещения

188 710 Абсолютно уникальные посетители

2 457 544 Просмотры страниц

7,72 Среднее число просмотров

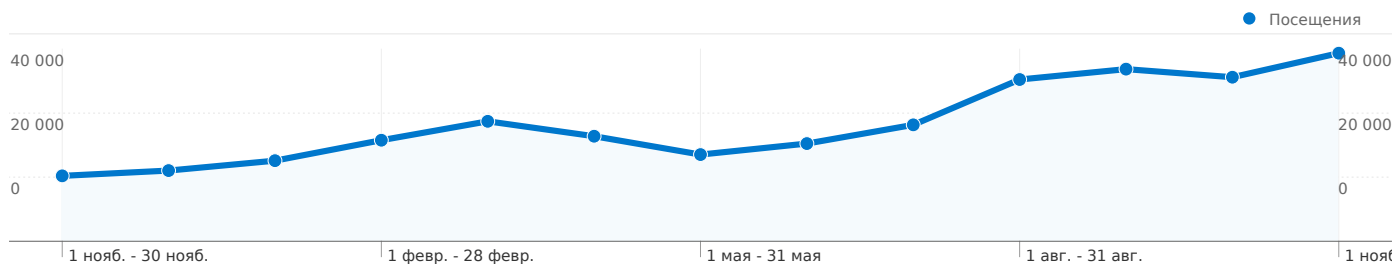
00:06:11 Длительность пребывания на сайте

37,53 % Показатель отказов

58,25 % Новые посещения

Технический профиль

Браузер	Посещения	% посещений	Скорость подключения	Посещения	% посещений
Internet Explorer	176 747	55,49 %	Unknown	275 007	86,35 %
Opera	74 121	23,27 %	DSL	27 948	8,78 %
Firefox	59 907	18,81 %	Dialup	8 248	2,59 %
Chrome	4 251	1,33 %	T1	3 608	1,13 %
Safari	1 760	0,55 %	Cable	3 518	1,10 %

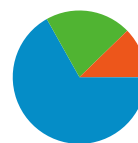


Посещений, связанных со всеми источниками трафика: 318 492

12,23 % Прямой трафик

20,87 % Сайты-источники переходов

66,86 % Поисковые системы



■ Поисковые системы
212 935,00 (66,86 %)

■ Сайты-источники переходов
66 472,00 (20,87 %)

■ Прямой трафик
38 946,00 (12,23 %)

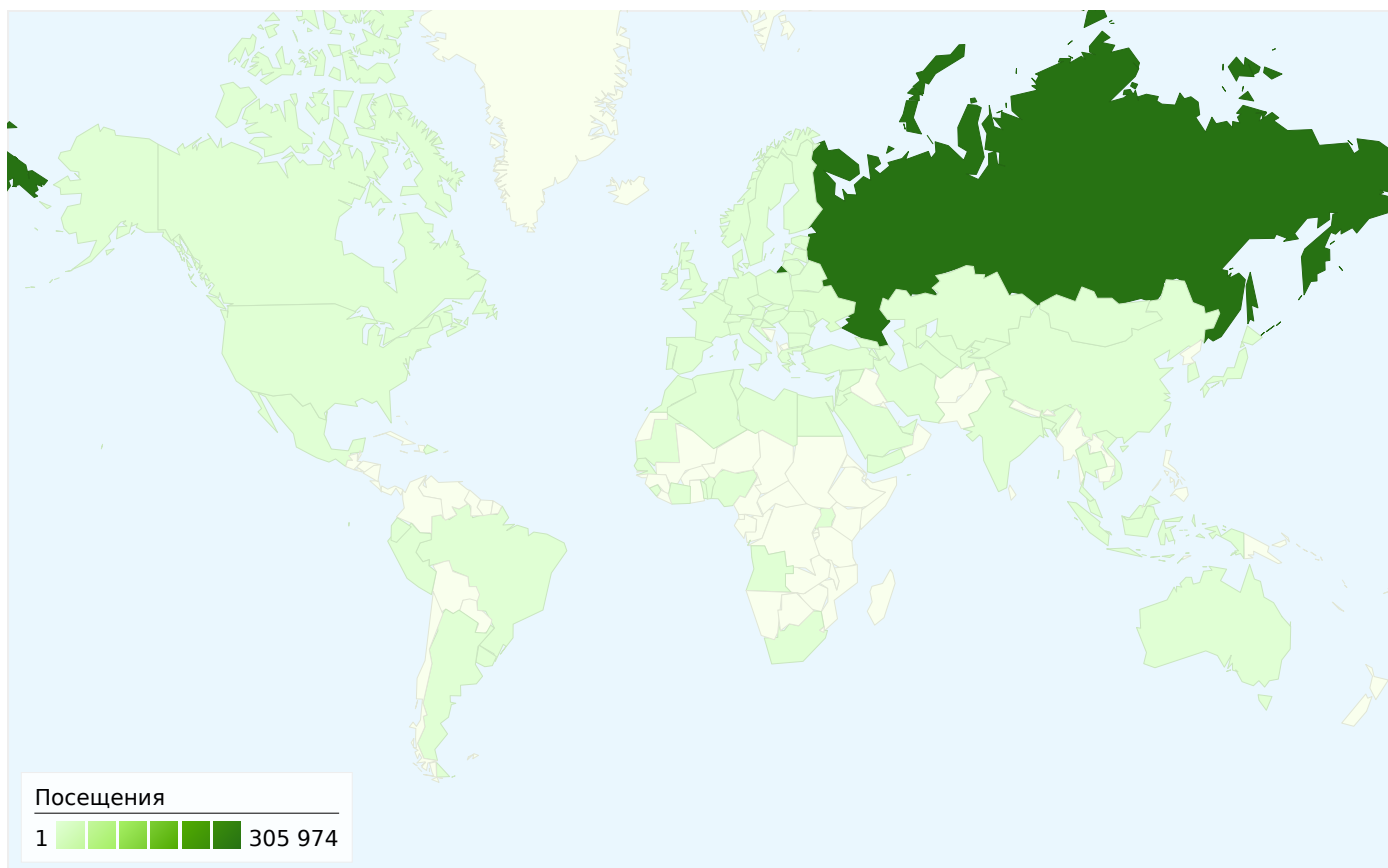
■ Прочие
139 (0,04 %)

Главные источники трафика

Источники	Посещения	% посещений	Ключевые слова	Посещения	% посещений
yandex (organic)	167 958	52,74 %	(not set)	8 124	3,82 %
(direct) ((none))	38 946	12,23 %	диванди	2 943	1,38 %
google (organic)	33 906	10,65 %	диваны	2 011	0,94 %
go.mail.ru (referral)	14 744	4,63 %	divandi.ru	1 902	0,89 %
google (сpc)	8 011	2,52 %	диванди.ру	1 896	0,89 %

Наложение данных на карту

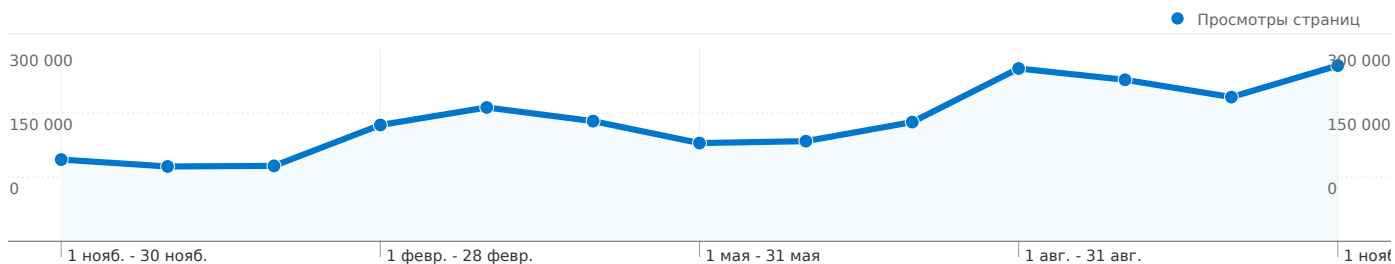
Сравнение с: Сайт



Посещений: 318 492 (страны/регионы: 93)

Использование сайта


Страна/регион	Посещения	Страниц/посещение	Средняя длительность пребывания на сайте	Процент новых посещений	Показатель отказов
Russia	305 974	7,85	00:06:09	57,66 %	36,92 %
Ukraine	4 533	3,04	00:07:33	85,02 %	61,48 %
(not set)	1 520	5,84	00:11:52	70,20 %	42,43 %
Kazakhstan	909	4,39	00:03:47	82,51 %	52,81 %
Belarus	673	2,75	00:02:57	87,67 %	59,58 %
Sweden	613	5,05	00:06:49	68,84 %	37,85 %
Norway	467	5,39	00:15:24	75,16 %	32,55 %
Germany	465	6,33	00:06:27	72,04 %	47,74 %
United States	369	6,66	00:05:44	78,05 %	46,61 %
Spain	353	9,21	00:07:21	58,64 %	25,78 %



Просмотров страниц данного сайта: 2 457 544

 2 457 544 Просмотры страниц

 1 657 322 Уникальные просмотры

 37,53 % Показатель отказов

Самое популярное содержание

Страницы	Просмотры страниц	% просмотров страниц
/	161 297	6,56 %
/furniture/index/rubricator_id/8	66 404	2,70 %
/furniture/main	59 161	2,41 %
/furniture/index/rubricator_id/17	51 036	2,08 %
/furniture/gotopage/rubricator_id/8/pagenum/1	33 047	1,34 %